



## Lieber Andreas,

*in zwei Wochen sind schon Ferien! Ich hoffe, dass dies einer der letzten Briefe in den Corona Zeiten ist, als Ersatz für ein Treffen im Gemeindehaus. Wir haben zwar noch einige Ideen, aber es ist viel schöner, wenn wir uns im Gemeindehaus treffen können und zusammenspielen, basteln oder essen. In der Schule ist jetzt Endspurt, die letzten Tests sind hoffentlich Geschichte, genauso wie das Maskentragen im Unterricht!*



*In den letzten Briefen haben wir gehört, wie es Jesus ergangen ist und Du konntest die ein oder andere Geschichte lesen oder hören. Heute habe ich eine Geschichte für Euch, in der es um Wasser geht. Es ist ja draußen aktuell viel los zum Thema „Wasser“. Manche Menschen sagen es ist zu trocken, manchmal heißt es, es kommt zu viel auf einmal und die Feuerwehr muss gerufen werden, um einen Keller leer zu pumpen. Mit Wasser kannst du kochen und du kannst es trinken, es löscht am besten den Durst!*



*In der Geschichte geht es um Jesus und Johannes. Johannes ist der Großcousin von Jesus. Sarah, die Cousine von Maria, ist die Mutter von Johannes. Sara war schon recht alt, als sie Johannes bekam - aber das ist eine andere Geschichte, die erzähle ich heute nicht.*



*Johannes war auch ein ganz besonderer Mensch, der zu seinen Lebzeiten ganz schön aufgefallen ist. Die Menschen, zu Jesus Lebzeiten, haben Johannes als einen Propheten bezeichnet. Ein Prophet ist ein Mensch, der gut beobachten und kombinieren kann. Ein Prophet schaut genau hin, was die Menschen so tun, zählt eins und eins zusammen und sagt dann, was passieren kann. Als kleines Beispiel kann man vielleicht sagen, wenn Du Dein Glas mit Wasser zu nahe*

an den Rand vom Tisch stellst, dann kann es leicht herunterfallen. Oder, wenn Du immer mit Deinen Nachbarn streitest und zankst, dann wirst Du keine Ruhe finden und vielleicht bekommt Ihr so einen Streit, dass ihr nicht mehr miteinander redet, dann könnt Ihr nicht mehr zusammen spielen. Zurück zu Johannes. Johannes lebte in der Wüste. Es gab in der Wüste nicht viel zu essen. Johannes aß das, was er fand, Honig von wilden Bienen und Heuschrecken. Johannes redete zu den Menschen, wo immer er sie traf, und sagt ihnen, sie sollten nicht so viel streiten. Johannes sagte den Menschen sie sollten Gottes Gebote beachten und da wo zu viel gestritten, gelogen und betrogen wurde, sollten die Menschen sich ändern. Johannes sagte die Menschen sollten gerecht und liebevoll zueinander sein. Wenn die Menschen damit einverstanden waren sich zu ändern, lud Johannes sie dazu ein, sich als Zeichen dafür, dass die Menschen sich an Gottes Gebote halten würden, sich taufen zu lassen. Das ist eine schöne Idee, die bis heute beibehalten wird!

Das ist ein toller Gedanke - finde ich - und ein noch besserer Grund zum Feiern.

Feiern ist im Moment ja so eine Sache. Viele Freunde können wir dabei gerade nicht treffen. Feiern heißt aber immer auch essen, spielen und bei uns auch basteln. Dazu haben wir einige Ideen in diesem Brief für Euch zusammengestellt.



So, jetzt wünschen wir Euch viel Spaß mit dem Rest des Briefes, den Bastel-, Koch- und Spielideen



Euer Willi, die Helfer und das Team aus dem Jugendreferat






### 3 tolle Tipps zum Thema „Wassermelone“

Was gibt es an heißen Sommertagen Besseres als eine leckere, gekühlte Wassermelone? Wenig - finden wir 😊 daher haben wir für Euch 3 verschiedene Tipps und Tricks dazu gesammelt. Probiert es gerne aus und schickt uns Eure Fotos.....diese veröffentlichen wir gerne auf unserer Facebook-Seite (Jugendreferat im Kirchenkreis Obere Nahe). Natürlich anonym!

#### 1. Wassermelonen-Schnitttechnik


Wer kennt es nicht.....meistens werden Wassermelonen so aufgeschnitten  und man verkleckert sich von einem bis zum anderen Ohr. Wenn Ihr sie so aufschneidet, wird das nicht mehr passieren.



1. Wassermelone halbieren
2. Melone auf die Schnittfläche legen und erst längst, dann quer kleine Quadrate schneiden. Fertig ist der kleckerfreie Wassermelonen-Stick (Bitte Erwachsene schneiden lassen)



#### 2. Gesundes Wassermelonen-Slush

Im Sommer auch sehr beliebt sind Slush's  bunt und lecker aber leider voller Zucker und Farbstoffen. Wir möchten Euch hier eine gesunde Alternative vorstellen. Für 2-3 Gläser benötigt Ihr  $\frac{1}{2}$  Wassermelone und eine Zitrone. Das war es auch schon.....Die Wassermelone wird in kleine Stücke geschnitten und über Nacht eingefroren. Am nächsten Tag in einen Mixer/Küchenmaschine geben und kurz antauen lassen, damit die Maschine nicht beschädigt wird. (Schüssel + Pürierstab müsste auch funktionieren). Den Saft der Zitrone dazugeben, alles mixen bis zur gewünschten Konsistenz, in hübsche Gläser füllen - und fertig ist der super gesunde, erfrischende Slush






## Monstermäßig leckerer Obstsalat



Jetzt haben wir noch eine tolle Idee für einen leckeren Obstsalat, der nicht nur gut schmeckt, sondern auch gut aussieht, weil er statt in einer Schüssel in einer Wassermelone serviert wird. Obstsalat kann natürlich nach eigenen Wünschen zusammengestellt werden - es kann alles rein was Euch schmeckt, Trauben, Mango, Ananas, Erdbeeren etc. Den ersten Schritt lasst Ihr am besten wieder einen Erwachsenen erledigen. Nämlich das Ausschneiden des „Mundes“. Hier könnt Ihr auch ganz nach Wunsch einen lachenden Mund, einen mit Zähnen oder wie in unserem Fall einen mit „entsetztem“ Blick (schließlich wird sein Inhalt gleich aufgeessen 😊) ausschneiden. Danach höhlt Ihr mit einem Löffel oder einem Eiskugelformer die Melone erst aus und füllt sie dann mit dem Obst Eurer Wahl. Aus dem ausgeschnittenen „Mundteil“ könnt Ihr zwei Füße ausschneiden und die Augen bestehen aus einer halbierten Melone mit zwei Kirschen. Diese wurden mit Zahnstochern an der Melone befestigt. Fertig ist das coole Wassermelonen-Monsterchen.









# Servietten Schiffchen

Serviette in der Mitte einmal nach oben falten. Die offene Seite liegt oben und hinten.



Serviette zum Dreieck falten.  
Wie ein Dach hinlegen.  
Rechte und linke Ecke nach unten falten.



Obere Zipfel nach vorne legen.



In der Spalte nach hinten falten.

Die Serviette gut knicken.  
Die inneren Lagen nacheinander herausziehen.

Schon wirkt die Serviette wie ein Schiffchen.

Fertig!





Abs.:Jugendreferat KKON, für die Kirchengemeinde  
Hauptstr. 189, 55743 Idar-Oberstein

Nazareth Andreas  
Nikolausplatz/Postamt  
66351 St Nikolaus



Fehlersuch Bild von: Andreas