



Liebe Junia,


der 1. Mai liegt hinter uns, Muttertag dürfen wir nicht vergessen und es gibt wieder einen Feiertag, der mit einem langen Wochenende verbunden ist -- Christi



Himmelfahrt. Wo fange ich jetzt an zu fragen? Wie war Euer erster Mai? Konntet Ihr raus, und Euch ein bisschen bewegen? Wir haben einen kleinen Garten, da haben wir uns aufgehalten. Die Sonne hat sich nur wenig gezeigt, es hat aber nicht geregnet und ganz so kalt war es nicht! Ich bin immer noch fasziniert von den Farbe draußen in der Natur, das frische Grün, die Blüten an den Obstbäumen und unsere bunten Tulpen im Garten machen mich froh. Ein Maifeuer gab es ja in keinem Dorf bei uns, bei Euch doch auch nicht!? Ich habe ein ganz kleines Feuer im Garten gemacht und die Reste vom letzten Baumschnitt in unserer Feuerschale verbrannt 😊.



Einiges ist wieder ausgefallen. Ich mag gar nicht davon reden, dass dieses Wochenende eigentlich unsere Freizeit in Heiligenbösch gewesen wäre - nächstes Jahr, ganz bestimmt! (Reserviert hab' ich schon 😊 06.-08.05.2022), merkt es Euch bitte vor!



Frankfurt am Main
13. → 16. Mai 2021

schaut
hin
Mk 6,38



3. Ökumenischer
Kirchentag
digital und dezentral

Christi Himmelfahrt, das Fest, an dem wir uns daran erinnern, dass Jesus nicht mehr von der Erde aus für uns da ist, sondern jetzt vom Himmel aus auf uns aufpasst, fällt natürlich nicht aus! Wie es gefeiert wird, ist allerdings von Dorf zu Dorf verschieden. An Christi Himmelfahrt findet „normal“ auch immer noch ein ganz großes Fest, mit bis zu 120 Tausend Besuchern, statt. Der Kirchentag, alle zwei Jahre, immer in einer anderen großen deutschen Stadt. In diesem Jahr feiern die evangelischen Christen und die katholischen Christen Christi-Himmelfahrt

zusammen, eigentlich in Frankfurt -- weil Corona ist, digital im Internet. Normalerweise bereiten evangelische Menschen aus ganz Deutschland das Fest vor und laden dann viele andere Menschen ein. In diesem Jahr machen das evangelische und katholische Christen zusammen. Das tun sie erst zum dritten Mal in 500 Jahren! Wenn die Evangelischen und die Katholischen etwas zusammen veranstalten nennen wir das „ökumenisch“!


Eine kurze Geschichte muss ich noch erwähnen. Die Geschichte des ungläubigen Thomas. Sie steht in der Bibel, im Bericht über Jesus, den Johannes geschrieben hat (Das Johannes Evangelium). Ihr habt sie vielleicht schon mal gehört. Thomas war ein Freund von Jesus und mit Jesus bis zu dessen Tod unterwegs. Thomas war dabei, wenn Jesus kranken Menschen half und als Jesus mit den Priestern im Tempel gesprochen und gestritten hatte. Als Jesus tot war, dachte Thomas viel darüber nach, wie es jetzt mit ihm und seinen Freunden weiter gehen sollte. Er war nicht immer mit seinen Freunden zusammen und hat auch nicht mitbekommen, dass Jesus auferstanden ist. Als die Freunde es ihm erzählten, glaubte er es nicht! Erst als Jesus ein weiteres Mal seine Freunde besuchte und Thomas die Verletzungen von Jesus sah, seine Hände an die Wunden legen durfte, glaubte er, dass Jesus wirklich zurück war. Jesus sagte zu Thomas: „Rühre mich an! Denn ich bin noch nicht aufgefahren zum Vater. Weil du mich gesehen hast, Thomas, darum glaubst du.“

So, jetzt wünschen wir Euch viel Spaß mit dem Rest des Briefs, den Bastel- und Spielideen



Euer Willi, die Helfer und das Team aus dem Jugendreferat

Junia`s Kreuzwort-Rätsel

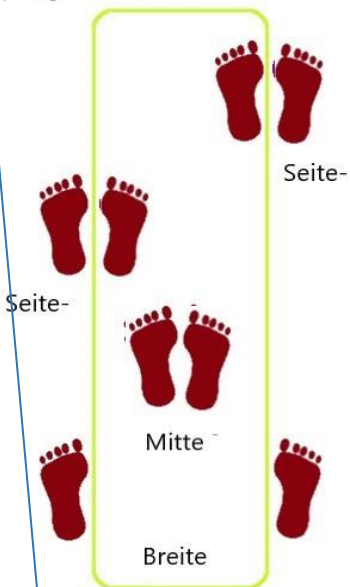


1. Woran sollten wir am 09. Mai denken?
2. Wer glaubt nicht, dass Jesus auferstanden ist?
3. Worin hat Willi sein Feuer gemacht?
4. Was haben wir vor 5 Wochen gefeiert?
5. Was ist bunt in willis Garten?
6. Welches Fest kommt als nächstes? Christi ...
7. Wo findet die Jungscharfreizeit statt?
8. Wenn katholische und evangelische Christen gemeinsam feiern, nennt man dass... ?
9. Welches Fest hat bis zu 120 Tausend Besucher?
10. Die Blüten von welcher Blume befinden sich am Briefrand?

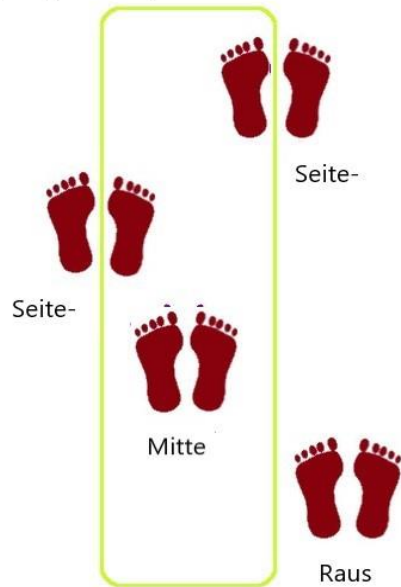
Gummi - Twist; Spruch für Sprünge: Seite - Mitte - Breite



Sprung 1 bis 4 (Seite-Seite-Mitte-Breite)



Sprung 5 bis 8 (Seite-Seite-Mitte-Raus)



Viel Spaß beim Hüpfen!
Ihr benötigt ein Durchziehgummi 1 bis 2 „Mithüpfer“ zum Abwechseln oder 1 bis 2 Stühle.

Junia`s Herzenbaum

Diesen Herz-Baum hast Du schnell gebastelt und kannst ihn jedem schenken, dem Du Danke sagen möchtest!



- Material:**
- Unterlage
 - Blatt
 - Wasserfarbe
 - Schale mit Wasser
 - Pinsel
 - Schere Kleber
 - buntes Papier

Du benötigst nicht viel:



Male einen Baum auf das getrocknete Blatt.



Färbe das Blatt in Deiner Lieblingsfarbe ein und lass es trocknen!



Schneide aus Deinem bunten Papier beliebige Herzen aus. Du kannst alte Reklameblätter benutzen und auch Stoffreste.



Klebe die Herzen auf den Baum --fertig






Material:

- Pappe
- Wolle
- buntes Papier
- Stift
- Kleber
- Glas
- Schere




Wenn Du jemanden ganz doll magst,
und willst ihm eine selbst gebastelte
Medaille schenken,
➔ bist Du hier richtig!



1.

Schneide mit
der Schere die
Kreise aus dem
bunten Papier
und der
Pappe.

Zeichne mit Hilfe des Glases die Umrise
des Kreises auf das bunte Papier und
die Pappe.



2.




Eine Kordel entsteht,
wenn Du 4 Wollfäden von
je drei Meter Länge
miteinander verdrehst!

Gib das eine Ende der
Fäden jemanden in die
Hand und halte die Fäden
leicht gespannt. Drehe
die Fäden in eine Richtung
bis sich die Fäden
beginnen
zusammenzuziehen.

Jetzt ziehe den Faden
stramm, greife in die
Mitte der Fäden und lege
die beiden Hälften
aufeinander und lass eine
Seite los.



3.



4.

Du kannst die Buchstaben
aus der Vorlage
ausschneiden und aufkleben
oder selbst auf die Medaille
etwas schreiben.

Klebt das bunte Papier auf die
Pappe und macht ein Loch für
die Kordel in die Medaille.

PAPA
MAMA



5.



Finger-Abdruck-Herz-Karte

Abs.: Jugendreferat KKON, für die Kirchengemeinde
Hauptstr. 189, 55743 Idar-Oberstein

Nazareth Junia
Nikolausplatz/Postamt
66351 St Nikolaus

**Material Herz-Blumenstecker:
Pfeifenputzer und Bügelperlen**



**Für den Blumenstecker fädelst Du Bügelperlen mittig auf den Pfeifenputzer.
Dann formst Du ein Herz und verdrehst die Enden des Pfeifenputzers miteinander.
Zum Schluss kannst Du noch Bügelperlen über den Stiel stecken. – Fertig zum Verschenken.**

1.

Das weiße Papier hat die Größe von einem ¼ DIN A 4 Blatt, das bunte Blatt ½ DIN A4.

2.

3.

4.

