



Lieber Josef!

Wir sind mitten in der Fastenzeit. Karneval oder besser Fasching ist vorbei, wir haben den Februar rum und in den Nachrichten hört man, es geht leider weiter mit dem Lock-



down, es wird zwar etwas lockerer, für unsere Treffen vor Ort aber nicht locker genug. Wir behalten den Kopf aber oben und machen weiter mit unserer Post, die Euch hoffentlich Freude macht. 😊.

Konntest Du etwas finden, dass Du in der Fastenzeit anders machst als sonst, auf dass Du 7 Wochen verzichtest?



Ich habe mir vorgenommen, dass ich jeden Tag raus gehe, wenigstens eine halbe Stunde und dass ich meine Sachen nicht liegen lassen, sondern sie sofort wegräume, das sollte ja eigentlich normal sein, aber ich tue es oft nicht, aber jetzt 😊!

Kennt Ihr eigentlich die Geschichte von vor Ostern, als Jesus nach Jerusalem kommt? Er war zuvor in der Wüste und hat über Gott und sich nachgedacht. Dann ist er aus der Wüste zurückgekehrt. Jesus hat sich mit seinen Freunden getroffen, seinen Jüngern und ist mit ihnen von Dorf zu Dorf gezogen und hat von Gott erzählt. Den Menschen haben die Berichte und Geschichten von Jesus über Gott gefallen. Wo immer Jesus mit seinen Freunden war, haben sie den Menschen geholfen. Die Zeit verging. Und bald wurde ein großes Fest, das Paschafest gefeiert. Das Fest wollte Jesus in Jerusalem feiern. Zusammen mit seinen Freunden begab sich Jesus auf den Weg nach Jerusalem. Die Menschen in Jerusalem hatten auch schon von Jesus gehört und jubelten ihm zu und viele (nicht alle) freuten sich

auf sein Kommen. Um ihn zu ehren, legten sie Kleider und Palmblätter für Jesus aus, damit er nicht auf dem staubigen Weg gehen musste. Jesus traf auf den blinden Bartimäus und brachte ihn wieder zum Sehen. Den Tag, eine Woche vor Ostern, als Jesus nach Jerusalem kam, nennen wir heute noch Palmsonntag. Tagsüber ging Jesus in Jerusalem umher und schaute sich alles an. Am Abend ging er in das Dorf Betanien, um dort zu schlafen. Am zweiten Tag ging Jesus in den Tempel, was er dort sah, gefiel ihm gar nicht. Es gab Händler, die alles Mögliche verkauften und sogar so welche, die Geldgeschäfte im Tempel abhielten. Jesus warf ihre Tische um und vertrieb sie aus dem Tempel. „Der Tempel ist zum Beten zu Gott da, um ihm nahe zu sein und kein Geschäft, um Geld zu verdienen. Die Priester, die im Tempel waren überlegten, wie sie Jesus loswerden konnten. Sie mochten nicht, was er machte! Am nächsten Tag diskutierte Jesus mit den Priestern und Schriftgelehrten. Jesus widersprach ihnen oft. Er konnte seine Ansichten gut belegen und die Priester und Schriftgelehrten merkten, wie klug Jesus war. Daraufhin wollten sie von Jesus wissen, was das wichtigste Gebot ist. Jesus antwortete: „Es gibt nur einen Gott, liebt ihn von ganzem Herzen und ganzem Verstand, bei allem was ihr tut und genauso wichtig ist es, seinen Nächsten genauso zu lieben, wie sich selbst. Es gibt nichts wichtigeres!“

Wir wünschen Euch jetzt ganz viel Spaß mit den kommenden Seiten zum Basteln und Spielen und weiterhin eine gute Zeit, ohne Corona, mit genügend Abstand und guten Ideen, für die Zeit mit wenig persönlichen Treffen mit Freunden. Wir freuen uns so sehr darauf, Euch so bald wie möglich wieder in der Jungschar zu treffen. Bis dahin, bleiben wir auf diesem Wege in Kontakt.

Euer Willi, die Helfer und das Team aus dem Jugendreferat



Josef`s Bastelseite

Ostern, da geht es natürlich um Eier. Ihr könnt sie hartkochen und färben oder ausblasen, anmalen und aufhängen oder hinlegen. Ihr benötigt:




Schneide mit Hilfe eines Erwachsene zwei Kerben in den alten Becher(2.). Du kannst den Stab mit dem Ei zum Anmalen darauf ablegen (3.) wenn du mit zwei Farben



arbeitest, lass die erste erst trocknen (4. + 5.), bevor du mit der

zweiten drüber malst, sonst wird es nichts!

Jetzt kommt noch die Aufhängung:



Du benötigst das halbe Streichholz (6.). Verknote den Faden daran und mache am Ende des Fadens einen Knoten. Jetzt das Streichholz in eines der beiden Löcher im Ei stecken. Fertig zum Aufhängen! Muster kannst du dir unendlich viele selbst ausdenken. Die Eier sehen auch schön in einem Glas oder einer Vase aus. Viel Spaß beim Dekorieren.



Anleitung Osterkörbchen für: Josef



Wenn Ihr dieser Anleitung folgt, könnt Ihr eine Schachtel falten, in der Ihr ein Geschenk überreichen könnt.



Auf der letzten Seite ist das Papier für eine Musterschachtel eingefärbt. Fotografiert diese Seite, bevor Ihr das Papier auf der anderen Seite abschneidet.



Ihr könnt jedes quadratische Blatt (alle Seiten sind gleich lang) hierfür verwenden.



Wenn Ihr jemand kennt, der keinen Brief erhält und Ihr denkt, ER/SIE sollte es aber tun, gibt IHM/IHR meine Nummer (0160 841 7325) zum Anmelden. Wenn ihr keinen Brief möchtet, schreibt mir das auch.

Abs.:Jugendreferat KKON, für die Kirchengemeinde
Hauptstr. 189, 55743 Idar-Oberstein

Nazareth Josef
Nikolausplatz/Postamt
66351 St Nikolaus

PS: Wir freuen uns immer sehr über Rückmeldungen. Geht Euch die Spiel- und Bastelideen? Was fandet Ihr besonders gut? Habt Ihr Vorschläge für die kommenden Briefe, dann immer mal her damit...was wir umsetzen können, nehmen wir gerne auf!

Hier an der Linie abschneiden, wenn die Anleitung auf der anderen Seite kopiert ist 😊!

